

BORDERTEC BD-BDC

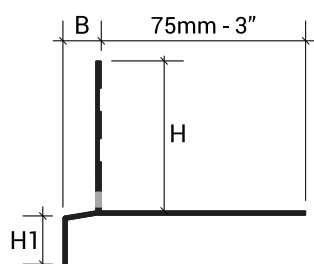
DESCRIZIONE PRODOTTO



Profilo perimetrale multifunzione per la finitura del bordo di terrazze che permette l'esecuzione del massetto contenendone il getto perfettamente in quota. BORDERTEC BD viene fornito con fori di drenaggio da abbinare alla specifica membrana DRAINTEC 8 oppure senza fori per rifinire il bordo, con sgocciolatoio integrato, qualora la posa sia affidata a membrane liquide che garantiscono la tenuta all'acqua. La piastrella può essere posizionata a filo del profilo o superiormente allo stesso.

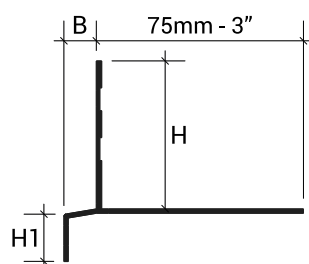
CARATTERISTICHE TECNICHE

Lunghezza: 2,70 metri



BD - Alluminio (Forato)

H1 = 18 mm
B = 12 mm



BDC - Alluminio (Non forato)

H1 = 18 mm
B = 12 mm

DESCRIZIONE MATERIALE

Alluminio

La lega primaria di alluminio EN AW - 6060 con grado di tempra T6 è adatta per estrusioni complesse, presenta un'elevata resistenza ed una ottima finitura superficiale allo stato naturale che si presta ottimamente a successivi processi di finitura.

ALLUMINIO VERNICIATO:

Il processo di verniciatura si compone di un pre-trattamento a base di fosfato di cromo, di una verniciatura elettrostatica a base di polveri poliesteri dalle elevate caratteristiche di resistenza ai raggi U.V. e agli agenti atmosferici. Lo spessore di copertura coinvolge l'intera superficie del profilo con uno spessore medio di ca 60 micron, viene inoltre svolto un processo di polimerizzazione reticolare a caldo per garantire il massimo della resistenza chimico-meccanica.



A11



A22



A32



A62



A63

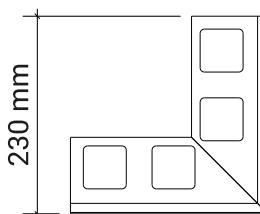
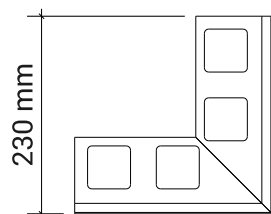
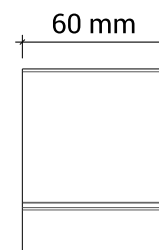
ACCESSORI



BDCE



BDE



bordertec >> BD in Alluminio Verniciato munito di fori di drenaggio		
Cod.	H mm	Finitura
BD55A11270	55	A11 - Bianco Puro
BD75A11270	75	A11 - Bianco Puro
BD55A22270	55	A22 - Grigio Pastello
BD75A22270	75	A22 - Grigio Pastello
BD55A32270	55	A32 - Beige Scuro
BD75A32270	75	A32 - Beige Scuro
BD55A62270	55	A62 - Marrone Cotto
BD75A62270	75	A62 - Marrone Cotto
BD55A63270	55	A63 - Testa di Moro
BD75A63270	75	A63 - Testa di Moro

bordertec >> BDC in Alluminio Verniciato non Forato di drenaggio		
Cod.	H mm	Finitura
BDC55A11270	55	A11 - Bianco Puro
BDC75A11270	75	A11 - Bianco Puro
BDC55A22270	55	A22 - Grigio Pastello
BDC75A22270	75	A22 - Grigio Pastello
BDC55A32270	55	A32 - Beige Scuro
BDC75A32270	75	A32 - Beige Scuro
BDC55A62270	55	A62 - Marrone Cotto
BDC75A62270	75	A62 - Marrone Cotto
BDC55A63270	55	A63 - Testa di Moro
BDC75A63270	75	A63 - Testa di Moro

bordertec >> BDE Angolo Esterno in Alluminio Verniciato		
Cod.	H mm	Finitura
BDE55A11	55	A11 - Bianco Puro
BDE75A11	75	A11 - Bianco Puro
BDE55A22	55	A22 - Grigio Pastello
BDE75A22	75	A22 - Grigio Pastello
BDE55A32	55	A32 - Beige Scuro
BDE75A32	75	A32 - Beige Scuro
BDE55A62	55	A62 - Marrone Cotto
BDE75A62	75	A62 - Marrone Cotto
BDE55A63	55	A63 - Testa di Moro
BDE75A63	75	A63 - Testa di Moro

bordertec >> BDCE Angolo Esterno in Alluminio Verniciato		
Cod.	H mm	Finitura
BDCE55A11	55	A11 - Bianco Puro
BDCE75A11	75	A11 - Bianco Puro
BDCE55A22	55	A22 - Grigio Pastello
BDCE75A22	75	A22 - Grigio Pastello
BDCE55A32	55	A32 - Beige Scuro
BDCE75A32	75	A32 - Beige Scuro
BDCE55A62	55	A62 - Marrone Cotto
BDCE75A62	75	A62 - Marrone Cotto
BDCE55A63	55	A63 - Testa di Moro
BDCE75A63	75	A63 - Testa di Moro

bordertec >> BDG Giunzione in Alluminio Verniciato		
Cod.	H mm	Finitura
BDG55A11	55	A11 - Bianco Puro
BDG75A11	75	A11 - Bianco Puro
BDG55A22	55	A22 - Grigio Pastello
BDG75A22	75	A22 - Grigio Pastello
BDG55A32	55	A32 - Beige Scuro
BDG75A32	75	A32 - Beige Scuro
BDG55A62	55	A62 - Marrone Cotto
BDG75A62	75	A62 - Marrone Cotto
BDG55A63	55	A63 - Testa di Moro
BDG75A63	75	A63 - Testa di Moro

Profilitec S.p.A.
 Via Scotte, 3 - 36033 Isola Vicentina (Vicenza), ITALY
 Tel: +39 0444 268311
 e-mail: profilitec@profilitec.com

Profilitec Corp.
 e-mail: customerservice@profilitec.com

Profilitec Ibérica, S.L.U.
 e-mail: iberica@profilitec.com

Profilitec France
 e-mail: france@profilitec.com

APPLICAZIONE

1. Scegliere il profilo della dimensione H corrispondente allo spessore del rivestimento da posare prestando assoluta attenzione che il profilo non deve superare il bordo del rivestimento ma posizionarsi $0,5 \div 1$ mm più basso;
2. Tagliare alla lunghezza desiderata;
3. Fissare con chiodi i profili al massetto avendo cura di staccarli di almeno 1 cm dallo stesso e avendo cura di lasciare almeno 0,5cm di spazio tra profili adiacenti e mascherare quello spazio con la giunzione;
4. Stendere con l'ausilio di una spatola dentata il collante nell'area di applicazione del profilo;
5. Applicare il sistema impermeabilizzante desiderato (Sistema Balcotec) ove previsto;
6. Posare la pavimentazione avendo cura di lasciare una fuga di circa 5 mm tra piastrella e profilo;
7. Rimuovere immediatamente eventuali residui di colla dal profilo.

N.B.: I profili in alluminio offrono una limitata resistenza alle sostanze alcaline, il loro uso quindi deve essere valutato in base alle aggressioni chimiche previste. I profili in alluminio a contatto con sostanze cementizie possono essere attaccati da processi di corrosione, pertanto i residui di collanti e sigillanti usati devono essere rimossi immediatamente. In fase di posa deve essere usata la giusta quantità di collante e osservati i giusti tempi di asciugatura evitando di creare cavità nelle quali può ristagnare l'acqua che porterebbe alla formazione di sostanze alcaline (idrossido di alluminio) e innescare fenomeni elettrolitici corrosivi.

PULIZIA E MANUTENZIONE

ALLUMINIO:

L'alluminio non richiede manutenzione speciale.

Per la pulizia, usare alcool incolore diluito in acqua o detergenti neutri, evitando quelli acidi (es. acido cloridrico o fluoridrico), impiegare spugne o panni non abrasivi per evitare danni. Consigliamo di non applicare i detergenti direttamente sulle superfici. Dopo la pulizia, risciacquare con acqua e asciugare subito con un panno morbido. Evitare lucidanti. Rimuovere rapidamente residui di cemento o fuganti per proteggere la superficie.

AVVERTENZE

I presenti profili devono essere maneggiati con cautela, avendo cura di utilizzare guanti resistenti al taglio. Le indicazioni e le prescrizioni della presente, pur corrispondendo alla nostra esperienza, sono da ritenersi puramente di carattere indicativo, e dovranno essere confermate da esaurienti applicazioni pratiche. Profilitec declina ogni responsabilità per eventuali danni a persone o cose derivanti da un uso improprio del prodotto. L'utilizzatore è tenuto a stabilire se il prodotto sia o meno idoneo all'impiego e se ne assume ogni responsabilità derivante da una non corretta posa del materiale.

VOCE DI CAPITOLATO

Fornitura e posa in opera di profilo in _____ (materiale), con finitura _____
 _____ (vedi sezione Descrizione Materiale) di misura caratteristica _____ mm, dotato di aletta traforata che ne garantisce una perfetta presa con l'adesivo impiegato. Profilo con fori di deflusso frontali che consentono il drenaggio nel caso di utilizzo di massetto drenante.

Tipologia famiglia _____ della ditta Profilitec come profilo perimetrale in alluminio verniciato idoneo alla posa di pavimentazioni di terrazze e balconi da fornire e posare a regola d'arte rispettando le modalità ed i campi di applicazione indicati dal produttore.

Lunghezza del profilo: 2700 mm

Codice del profilo: _____

Materiale: _____ €/m

Posa: _____ €/m

Prezzo complessivo: _____ €/m

Profilitec S.p.A.
 Via Scotte, 3 - 36033 Isola Vicentina (Vicenza), ITALY
 Tel: +39 0444 268311
 e-mail: profilitec@profilitec.com

Profilitec Corp.
 e-mail: customerservice@profilitec.com

Profilitec Ibérica, S.L.U.
 e-mail: iberica@profilitec.com

Profilitec France
 e-mail: france@profilitec.com